

# PROCESSO DI VALUTAZIONE DEGLI ESITI DI APPRENDIMENTO: LETTURA E ANALISI DEI DATI D'ISTITUTO

## 1. VALUTAZIONE ESTERNA:

- a) prove invalsi seconde e quinte scuola primaria
- b) prova nazionale

## 2. VALUTAZIONE INTERNA:

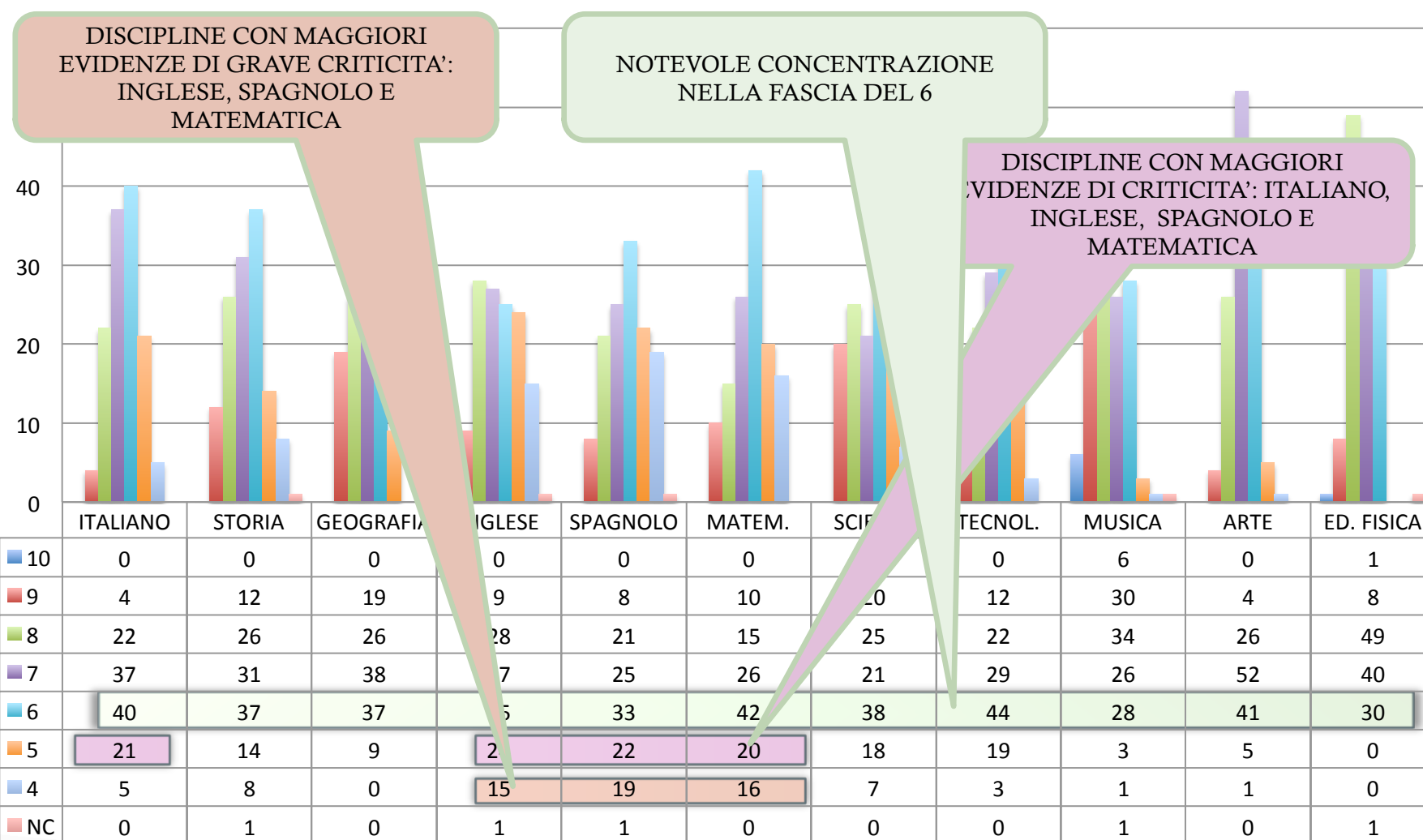
- a) esiti di apprendimento nel primo quadrimestre delle classi terza secondaria
- b) esiti esami fine ciclo

# VALUTAZIONE INTERNA DEGLI ESITI DI APPRENDIMENTO

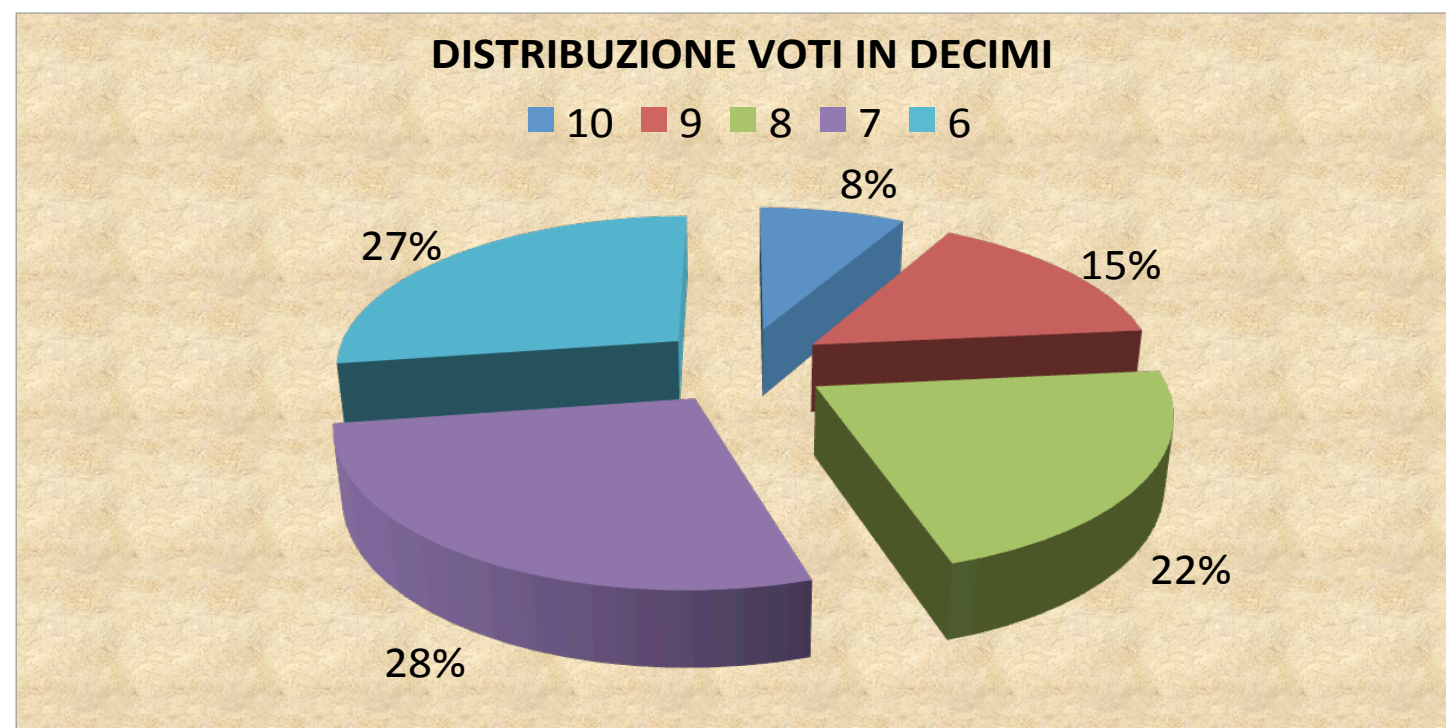
CLASSI TERZE  
A.S. 2016/2017



## ESITI PRIMO QUADRIMESTRE CLASSI TERZE 2016/17 SEC. 1° GRADO (129 alunni)



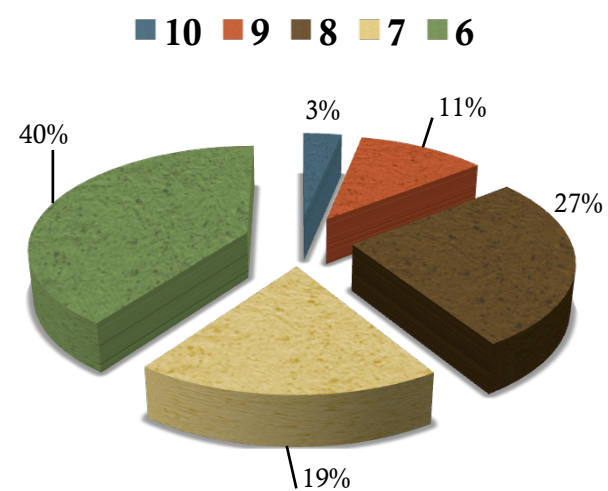
## ESITI ESAME DI STATO 2016/17



VOTO IN DECIMI	FREQUENZA	PERCENTUALE
10	10	8,1
9	19	15,3
8	27	21,8
7	34	27,4
6	34	27,4

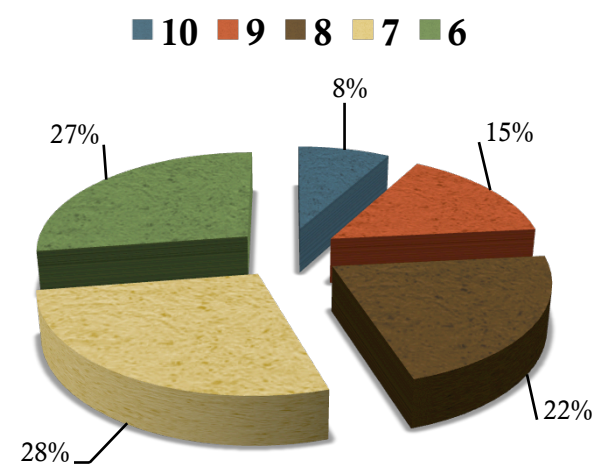
## CONFRONTO ESITI ESAMI FINALI PRIMO CICLO 2015/16 – 2016/17

**ESAMI FINE CICLO A.S. 2015/2016  
DISTRIBUZIONE IN PERCENTUALE DELLE  
VALUTAZIONI (90 ALUNNI)**



10	3	3,33
9	10	11,11
8	24	26,67
7	17	18,89
6	36	40,00

**ESAMI FINE CICLO A.S. 2016/2017  
DISTRIBUZIONE IN PERCENTUALE DELLE  
VALUTAZIONI (124 ALUNNI)**



10	10	8,06
9	19	15,32
8	27	21,77
7	34	27,42
6	34	27,42

## PRIORITÀ R.A.V.: RISULTATI OTTENUTI

### PRIORITA' E TRAGUARDO INSERITO NEL RAV

#### PRIORITA'

- Miglioramento degli esiti conclusivi del percorso formativo unitario dell'Istituto in previsione di un curriculum verticale dai 6 ai 14 anni.

#### DESCRIZIONE DEL TRAGUARDO

- Diminuzione, nella valutazione conclusiva dell'esame di Stato del primo ciclo, del voto "sei" ed incremento delle fasce di voto più alte.

### SCARTO DEGLI ESITI 2015/16 - 2016/17

VOTO IN DECIMI	2015/16	2016/17	SCARTO
10	3,3	8,1	↑ +4,8
9	11,1	15,3	↑ +4,2
8	26,7	21,8	↓ -6,9
7	18,9	27,4	↑ +8,5
6	40,0	27,4	↓ -12,6